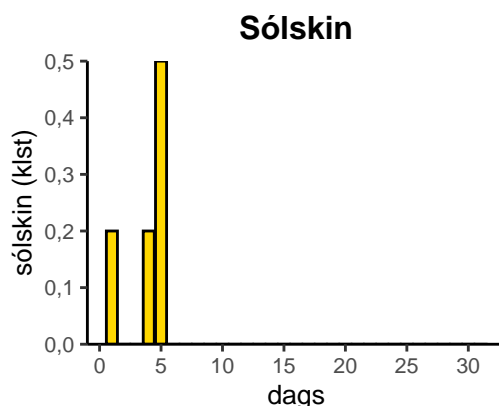
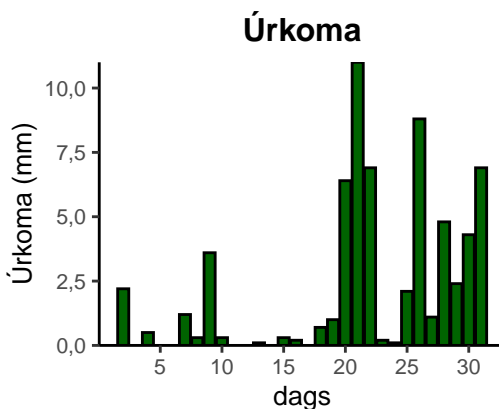
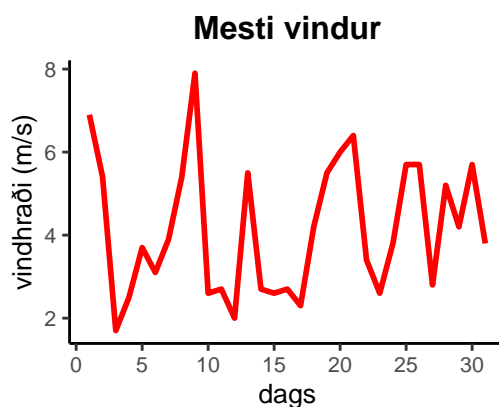
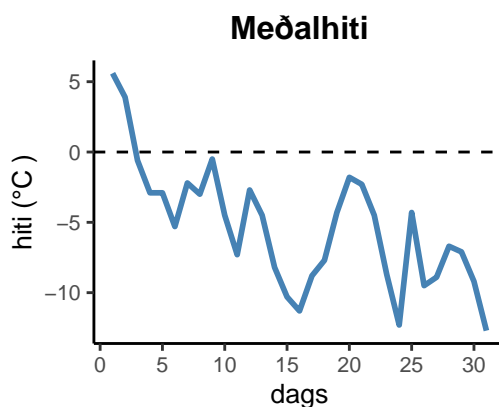


dagur	meðalhiti (°C)	hámark (°C)	lágmark (°C)	úrkoma (mm)	úrkomutegund	snjóþýpt (cm)	snjóhula (0-4)	sólskin (klst)	meðalvindur (m/s)	mesti vindur (m/s)	hviða (m/s)
1	5,6	10,4	2,8	0,0		0	0	0,2	4,2	6,9	12,0
2	3,9	5,4	2,6	2,2	ri	0	0	0,0	2,2	5,4	10,6
3	-0,6	5,0	-2,4	0,0		0	0	0,0	0,8	1,7	3,3
4	-2,9	0,5	-6,3	0,5	ri	0	0	0,2	1,1	2,5	4,4
5	-2,9	0,5	-5,4	0,0		0	0	0,5	1,3	3,7	6,2
6	-5,3	-0,7	-7,9	0,0		0	0	0,0	1,2	3,1	5,3
7	-2,2	0,3	-7,9	1,2	sn	0	2	0,0	1,6	3,9	8,4
8	-3,0	-1,4	-4,3	0,3	sn	0	2	0,0	2,7	5,4	9,2
9	-0,5	0,5	-3,6	3,6	sn	0	2	0,0	2,6	7,9	11,9
10	-4,5	-0,3	-8,4	0,3	sn	5	4	0,0	0,8	2,6	4,6
11	-7,3	-4,5	-10,8	0,0		5	4	0,0	1,2	2,7	4,6
12	-2,7	-1,6	-5,2	0,0		5	4	0,0	0,8	2,0	3,5
13	-4,5	-1,5	-5,9	0,1	sn	5	4	0,0	1,8	5,5	13,4
14	-8,2	-4,7	-9,3	0,0		5	4	0,0	0,9	2,7	4,4
15	-10,3	-8,5	-12,6	0,3	sn	6	4	0,0	1,0	2,6	4,3
16	-11,3	-8,7	-12,2	0,2	sn	6	4	0,0	1,2	2,7	5,0
17	-8,8	-6,7	-14,8	0,0		5	4	0,0	0,8	2,3	4,0
18	-7,7	-5,6	-11,6	0,7	sn	8	4	0,0	1,4	4,2	9,8
19	-4,3	-3,0	-12,3	1,0	sn	8	4	0,0	2,8	5,5	13,2
20	-1,8	-0,1	-4,6	6,4	sn	18	4	0,0	3,8	6,0	15,3
21	-2,3	1,6	-3,3	11,0	sn	25	4	0,0	3,0	6,4	13,3
22	-4,5	-2,0	-5,3	6,9	sn	35	4	0,0	1,2	3,4	6,3
23	-8,7	-4,0	-9,5	0,2	sn	30	4	0,0	1,0	2,6	4,1
24	-12,3	-9,1	-15,6	0,1	sn	29	4	0,0	1,6	3,8	6,9
25	-4,3	-1,8	-11,0	2,1	sn	35	4	0,0	2,8	5,7	10,7
26	-9,5	-2,5	-12,2	8,8	sn	40	4	0,0	2,0	5,7	9,7
27	-8,9	-7,5	-14,9	1,1	sn	40	4	0,0	1,1	2,8	4,8
28	-6,7	-4,9	-9,3	4,8	sn	41	4	0,0	2,2	5,2	8,0
29	-7,1	-3,5	-7,9	2,4	sn	41	4	0,0	1,7	4,2	7,4
30	-9,2	-6,1	-9,8	4,3	sn	41	4	0,0	2,8	5,7	9,0
31	-12,7	-8,5	-14,8	6,9	sn	45	4	0,0	1,6	3,8	6,6



Meðalhiti (°C)	-5,3
Frávik frá meðaltali 1991 – 2020 (°C)	-4,6
Meðalhámarkshiti (°C)	-2,3
Meðallágmarkshiti (°C)	-8,2
Úrkomumagn (mm)	65,4
Hlutfall úrkomu af meðaltali 1991–2020 (%)	89,9
Meðalvindhraði (m/s)	1,8
Sólskinsstundir (klst)	0,9