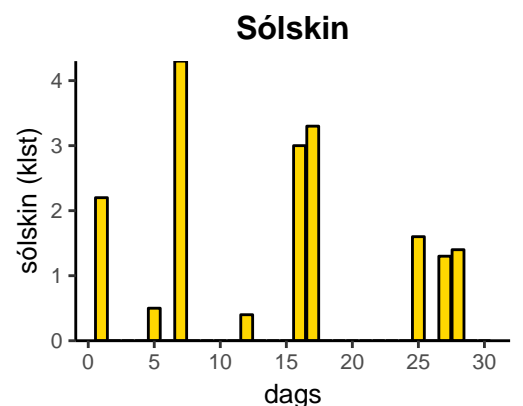
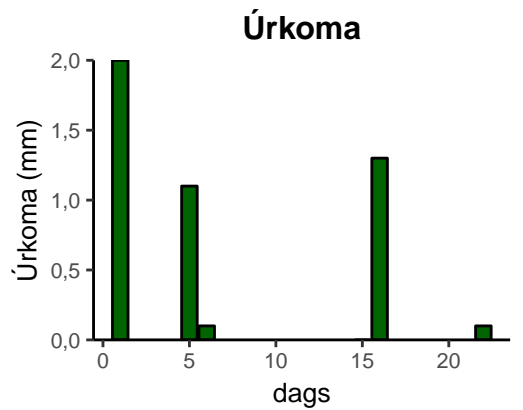
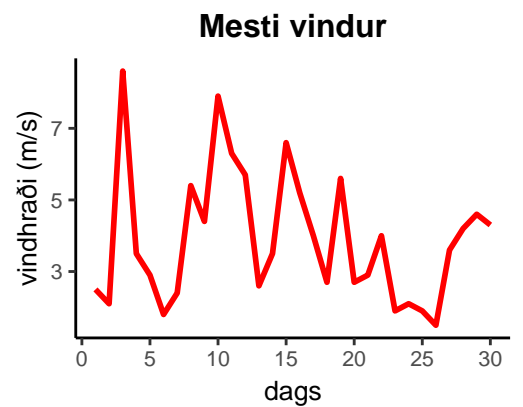
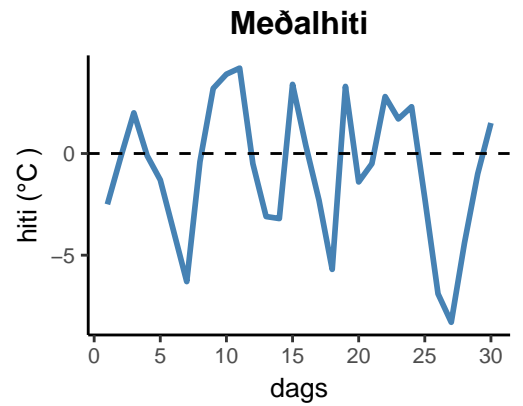


dagur	meðalhiti (°C)	hámark (°C)	lágmark (°C)	úrkoma (mm)	úrkomutegund	snjódypt	snjóhula (0-4)	sólskin (klst)	meðalvindur (m/s)	mesti vindur (m/s)	hviða (m/s)
1	-2,5	3,2	-3,2	2,0		0	2	2,2	1,1	2,5	3,9
2	-0,2	3,1	-4,8	0,0		0	2	0,0	0,4	2,1	3,3
3	2,0	3,1	0,9	0,0		0	0	0,0	1,7	8,6	8,9
4	-0,1	1,9	-1,1	0,0		0	2	0,0	1,4	3,5	7,2
5	-1,3	0,1	-1,4	1,1	sn	5	4	0,5	1,0	2,9	6,5
6	-3,8	-0,3	-4,7	0,1	sn	0	2	0,0	0,8	1,8	2,9
7	-6,3	-3,1	-8,2	0,0		0	2	4,3	0,6	2,4	4,4
8	-0,4	2,2	-5,8	0,0		4	4	0,0	1,5	5,4	11,9
9	3,2	5,3	-3,0	0,0		4	4	0,0	1,6	4,4	10,4
10	3,9	7,1	-1,0	0,0		4	4	0,0	2,3	7,9	14,2
11	4,2	6,1	3,7	0,0		0	2	0,0	3,0	6,3	15,6
12	-0,5	5,0	-2,4	0,0		0	0	0,4	1,6	5,7	11,8
13	-3,1	-2,0	-4,8	0,0		0	0	0,0	0,6	2,6	5,3
14	-3,2	0,3	-4,1	0,0		0	0	0,0	1,5	3,5	6,1
15	3,4	5,6	-5,5	0,0		0	0	0,0	3,2	6,6	13,2
16	0,4	7,0	-1,5	1,3	ri	0	0	3,0	1,9	5,2	9,3
17	-2,3	2,5	-3,1	0,0		0	0	3,3	2,2	4,0	7,7
18	-5,7	-3,1	-9,2	0,0		0	0	0,0	0,7	2,7	4,5
19	3,3	5,5	-5,2	0,0		0	0	0,0	3,2	5,6	11,5
20	-1,4	4,7	-3,6	0,0		0	0	0,0	1,3	2,7	7,6
21	-0,5	5,7	-4,3	0,0		0	0	0,0	1,1	2,9	4,8
22	2,8	6,0	0,9	0,1	ri	0	0	0,0	1,4	4,0	7,2
23	1,7	3,2	1,0	0,0		0	0	0,0	0,5	1,9	3,1
24	2,3	4,5	2,2	0,0		0	0	0,0	0,6	2,1	3,0
25	-2,2	2,9	-2,9	0,0		0	0	1,6	0,7	1,9	2,9
26	-6,9	-2,0	-7,8	0,0		0	0	0,0	0,7	1,5	3,0
27	-8,3	-6,0	-9,5	0,0		0	0	1,3	1,2	3,6	5,9
28	-4,4	-0,7	-9,5	0,0		0	0	1,4	1,6	4,2	6,0
29	-1,0	1,3	-6,4	0,0		0	0	0,0	3,3	4,6	8,0
30	1,5	4,4	-1,2	0,0		0	0	0,0	1,1	4,3	7,1



Meðalhiti (°C)	-0,8
Frávik frá meðaltali 1961 – 1990 (°C)	-0,5
Meðalhámarkshiti (°C)	2,5
Meðallágmarkshiti (°C)	-3,5
Úrkomumagn (mm)	4,6
Hlutfall úrkomu af meðaltali 1961–1990 (%)	8,5
Meðalvindhraði (m/s)	1,5
Sólskinsstundir (klst)	18,0