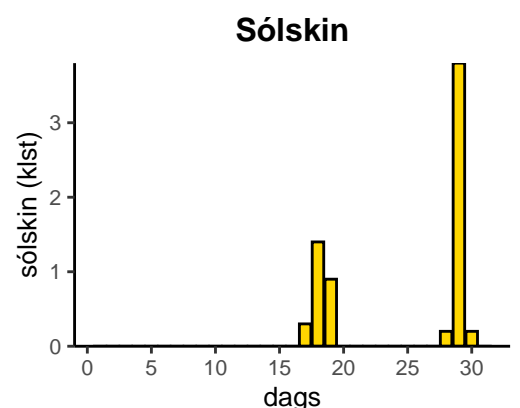
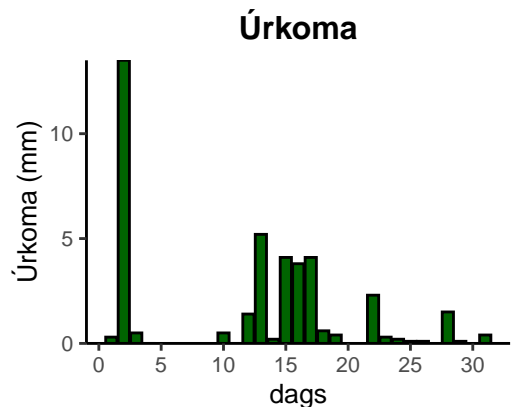
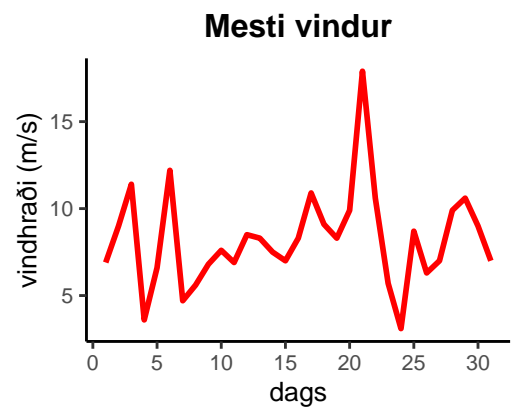
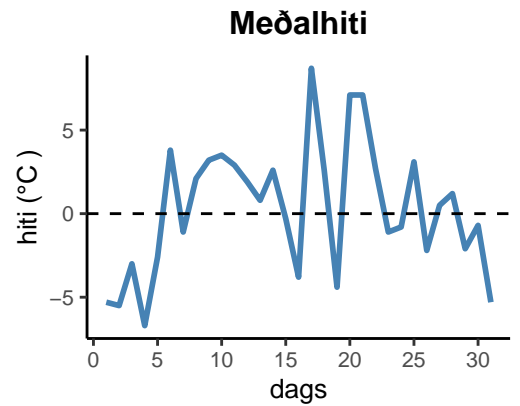


dagur	meðalhiti (°C)	hámark (°C)	lágmark (°C)	úrkoma (mm)	úrkomutegund	snjódypt	snjóhula (0-4)	sólskin (klst)	meðalvindur (m/s)	mesti vindur (m/s)	hvíða (m/s)
1	-5,3	-1,9	-11,5	0,3	sn	53	4	0,0	3,0	6,9	15,1
2	-5,5	-5,2	-7,1	13,5	sn	60	4	0,0	5,2	9,0	13,6
3	-3,0	-1,4	-7,4	0,5	sn	60	4	0,0	4,9	11,4	17,1
4	-6,7	-2,6	-7,6	0,0		60	4	0,0	2,0	3,6	6,1
5	-2,6	2,3	-12,8	0,0		60	4	0,0	2,6	6,6	12,3
6	3,8	5,6	-0,3	0,0		0	2	0,0	4,3	12,2	24,0
7	-1,1	4,3	-1,6	0,0		0	2	0,0	2,5	4,7	7,4
8	2,1	3,5	-4,9	0,0		0	2	0,0	2,3	5,6	9,0
9	3,2	4,3	0,7	0,0		0	2	0,0	2,2	6,8	12,7
10	3,5	6,4	2,3	0,5	ri	0	2	0,0	3,5	7,6	13,7
11	2,9	5,4	0,9	0,0		0	2	0,0	3,2	6,9	12,9
12	1,9	3,6	0,1	1,4	sl	0	2	0,0	4,0	8,5	17,0
13	0,8	2,3	-0,8	5,2	sn	23	4	0,0	3,0	8,3	15,0
14	2,6	2,6	-0,3	0,2	sn	23	4	0,0	2,7	7,5	12,0
15	-0,3	7,4	-2,8	4,1	sl	21	4	0,0	3,5	7,0	14,2
16	-3,8	0,0	-5,8	3,8	sl	36	4	0,0	2,7	8,3	13,8
17	8,7	11,2	-6,2	4,1	sn	0	2	0,3	5,1	10,9	21,6
18	2,6	9,6	-0,3	0,6	ri	0	2	1,4	3,8	9,1	18,8
19	-4,4	1,2	-8,6	0,4	sn	0	2	0,9	3,3	8,3	13,2
20	7,1	9,2	-3,8	0,0		0	0	0,0	6,3	9,9	18,5
21	7,1	14,1	1,4	0,0		0	0	0,0	7,1	17,9	35,0
22	2,7	7,9	1,0	2,3	sl	0	0	0,0	5,7	10,6	20,7
23	-1,1	3,1	-1,5	0,3	sn	0	2	0,0	3,3	5,7	14,7
24	-0,8	1,3	-4,4	0,2	sn	0	2	0,0	1,4	3,1	7,0
25	3,1	6,6	-1,3	0,1	sn	0	0	0,0	2,7	8,7	15,2
26	-2,2	2,6	-3,8	0,1	ri	0	0	0,0	1,5	6,3	12,0
27	0,5	3,4	-3,7	0,0		0	0	0,0	3,0	7,0	14,5
28	1,2	7,5	-3,8	1,5	ri	0	0	0,2	4,2	9,9	16,1
29	-2,1	-0,5	-5,8	0,1	sn	0	0	3,8	3,5	10,6	15,8
30	-0,7	2,5	-2,8	0,0		0	0	0,2	5,0	9,0	15,0
31	-5,3	-1,7	-6,6	0,4	sn	0	2	0,0	2,0	7,0	14,5



Meðalhiti (°C)	0,3
Frávik frá meðaltali 1991 – 2020 (°C)	0,8
Meðalhámarkshiti (°C)	3,7
Meðallágmarkshiti (°C)	-3,5
Úrkomumagn (mm)	39,6
Hlutfall úrkomu af meðaltali 1991–2020 (%)	65,8
Meðalvindhraði (m/s)	3,5
Sólskinsstundir (klst)	6,8